

Design a pohledový návrh jednotlivých prvků nábytkového vybavení dle vizualizace

Rozměry v milimetrech, pokud není uvedeno jinak.

Specifikace byla zpracována na základě podkladů dostupných v době vypracování.

Barevné řešení a dekory nábytkového vybavení a pomůcek budou upřesněny uživatelem a investorem při realizaci.

PD vnitřního vybavení stavby nenahrazuje výrobní dokumentaci dodavatele.

Veškeré nové nábytkové vybavení vč. židlí musí být v souladu s požadavky na nábytek pro vzdělávací instituce dle (dokumenty v platném znění):

ČSN EN 1729-1 Nábytek – Židle a stoly pro vzdělávací instituce – Část 1: Funkční rozměry

ČSN EN 1729-2 Nábytek – Židle a stoly pro vzdělávací instituce – Část 2: Bezpečnostní požadavky a zkušební metody.

Investor akce :

**Statutární město Brno, Městská část
Brno-Chrlice, Chrlické náměstí 1/4, Brno**

Název akce :

Nástavba ZŠ a MŠ Brno Chrlice

Generální projektant :

HB Projekt Plus, s.r.o.
IČ: 292 35 421
Jaroslava Foglara 5, 63900 Brno
tel : +420 777 165 408, e-mail : rbilek@volny.cz

HB PROJEKT PLUS
s.r.o.

Projektant profesní části dokumentace :

HB Projekt Plus, s.r.o.
Jaroslava Foglara 5, 63900 Brno,
tel : +420 773 516 165, e-mail : ppodmajersky@volny.cz

Měřítko :

Specializace profese :
Vnitřní vybavení

Vypracoval - podpis :
Ing.arch. P. Kostelníková

Kontroloval - podpis :
Ing. R. Bílek

Stupeň dokumentace :
DPS

Datum zpracování :
Květen 2018

Název přílohy :

**4.15 - KABINET FYZ. A CHEMIE -
SPECIFIKACE NÁBYT. VYBAVENÍ**

Číslo akce :

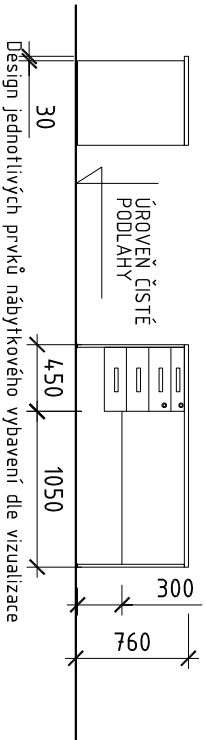
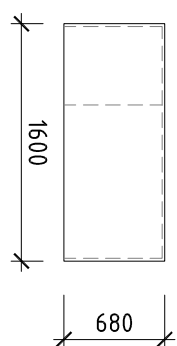
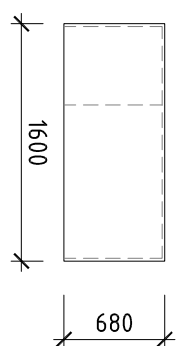
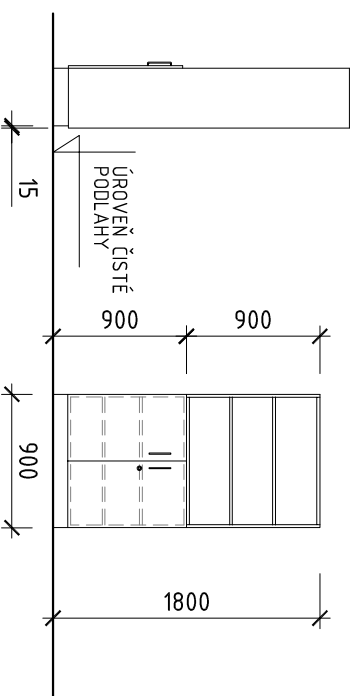
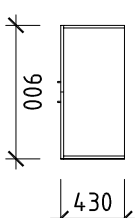
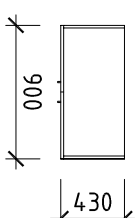
2018 - 10

Číslo přílohy :

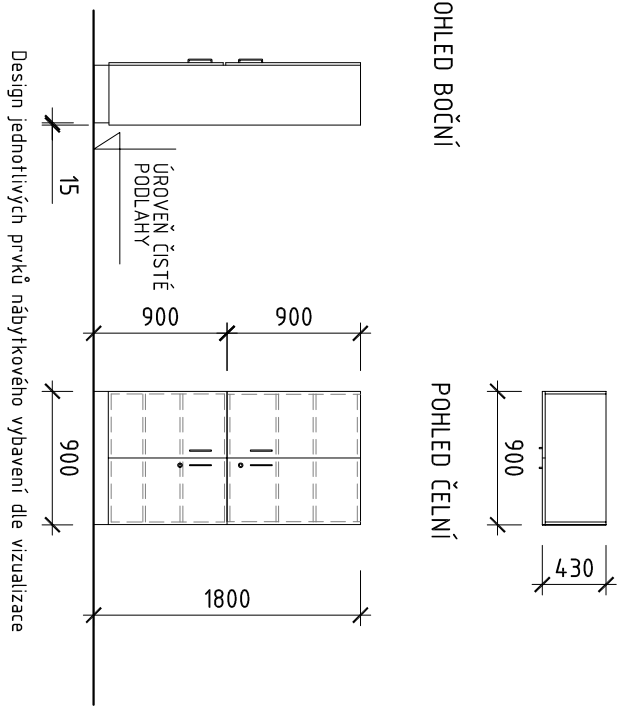
D.2.03-2

Revize :

-

OZN.	SCHÉMA	POPIS	POČET
N01-4.15	<div><p>POHLED BOČNÍ</p><p>POHLED ČELNÍ</p><p>PŮDORYS</p></div>	<p>STŮL CELODŘEVĚNÝ, PEVNÝ ZÁSUVKOVÝ KONTEJNER</p> <p>STŮL:</p> <p>ROZMĚRY: 1600 x 680 / 760 mm (š x h / v)</p> <p>- PRÁCOVNÍ DESKA: laminovaná dřevotříská o síle min.25mm, hrana ABS 2mm,</p> <p>- KONSTRUKCE: laminovaná dřevotříská o síle min.18mm, hrana ABS 2</p> <p>výšková stavitelnost: rektifikační šrouby</p> <p>* kabelové průchodky, počet a umístění dle potřeby</p> <p>PEVNÝ ZÁSUVKOVÝ KONTEJNER:</p> <p>ROZMĚRY: 430 x 500 / 620 mm (š x h / v)</p> <p>POPIS: 3x zásuvka v.150mm, 1x tužkovník,</p> <p>1x zásuvka a tužkovník uzamykatelný univerzálním klíčem</p> <p>kuličkové výsuvy, úchytky kovové, rozteč 160 mm, povrchová úprava galvanickým</p> <p>pokovením, nebo vypalovaným lakem</p> <p>POZICE SKŘÍŇKY DLE UPŘESNĚNÍ UŽIVATELE</p>	2
N02-4.15	<div><p>POHLED BOČNÍ</p><p>POHLED ČELNÍ</p><p>PŮDORYS</p></div>	<p>SKŘIŇ VYSOKÁ KOMBINOVANÁ, S POLICEMI</p> <p>- ROZMĚRY: 900 x 430 / 1800 mm (š x h / v)</p> <p>- POPIS: spodní díl: 2x dvířka plná, závěsy dvířek kovové, uzamykatelná - univerzální klíč</p> <p>nosiče polic kovové, úchytky kovové, rozteč 160 mm, povrchová úprava galvanickým pokovením, nebo vypalovaným lakem</p> <p>2x police stavitelná - laminovaná dřevotříská o síle min.18mm</p> <p>nosiče polic kovové,</p> <p>2x police stavitelná - laminovaná dřevotříská o síle min.18mm</p> <p>nosiče polic kovové,</p> <p>horní díl:</p> <p>celá konstrukce je zpevněna kovovým profilem 40 x 20 mm v horní, prostřední a spodní části</p> <p>- MATERIÁL: laminovaná dřevotříská o síle 18mm, hrana ABS 2, sololak</p>	1

OZN.	SCHÉMA	POPIS	POČET
N01-4.15	<div><p>PŮDORYS</p><p>POHLED BOČNÍ</p><p>POHLED ČELNÍ</p></div>	<p>STŮL CELODŘEVĚNÝ, PEVNÝ ZÁSUVKOVÝ KONTEJNER</p> <p>STŮL:</p> <p>ROZMĚRY: 1600 x 680 / 760 mm (š x h / v)</p> <p>- PRÁCOVNÍ DESKA: laminovaná dřevotříská o síle min.25mm, hrana ABS 2mm,</p> <p>- KONSTRUKCE: laminovaná dřevotříská o síle min.18mm, hrana ABS 2 výšková stavitelnost: rektifikační šrouby</p> <p>* kabelové průchodky, počet a umístění dle potřeby</p> <p>PEVNÝ ZÁSUVKOVÝ KONTEJNER:</p> <p>ROZMĚRY: 430 x 500 / 620 mm (š x h / v)</p> <p>POPIS: 3x zásuvka v.150mm, 1x tužkovník, 1x zásuvka a tužkovník uzamykatelný univerzálním klíčem kuličkové výsuvy, úchytky kovové, rozteč 160 mm, povrchová úprava galvanickým pokovením, nebo vypalovaným lakem</p> <p>POZICE SKŘÍŇKY DLE UPŘESNĚNÍ UŽIVATELE</p>	2
N02-4.15	<div><p>PŮDORYS</p><p>POHLED BOČNÍ</p><p>POHLED ČELNÍ</p></div>	<p>SKŘIŇ VYSOKÁ KOMBINOVANÁ, S POLICEMI</p> <p>- ROZMĚRY: 900 x 430 / 1800 mm (š x h / v)</p> <p>- POPIS: spodní díl: 2x dvířka plná, závěsy dvířek kovové, uzamykatelná - univerzální klíč nosiče polic kovové, úchytky kovové, rozteč 160 mm, povrchová úprava galvanickým pokovením, nebo vypalovaným lakem 2x police stavitelná – laminovaná dřevotříská o síle min.18mm nosiče polic kovové, 2x police stavitelná – laminovaná dřevotříská o síle min.18mm nosiče polic kovové,</p> <p>horní díl: celá konstrukce je zpevněna kovovým profilem 40 x 20 mm v horní, prostřední a spodní části</p> <p>- MATERIÁL: laminovaná dřevotříská o síle 18mm, hrana ABS 2, sololak</p>	1

OZN.	SCHÉMA	POPIS	POČET
N03-4.15	<p>POHLED BOČNÍ</p> <p>POHLED ČELNÍ</p> <p>PŮDORYS</p>  <p>ÚROVEŇ ČISTÉ PODLAHY</p> <p>Design jednotlivých prvků nábytkového vybavení dle vizualizace</p>	<p>SKŘÍŇ ČTYŘDVEŘOVÁ UZAVŘENÁ, S POLICEMI</p> <p>POPIS</p> <ul style="list-style-type: none">- ROZMĚRY: 900 x 430 / 1800 mm (š x h / v)- POPIS: 4x dvířka plná, závěsy dvířek kovové, uzamykatelná - univerzální klíč1x police pevná - laminovaná dřevotříska o síle min.18mm3x police výškové stavitelná - laminovaná dřevotříska o síle min.18mmnosíče polic kovové, úchytky kovové, rozteč 160 mm, povrchová úprava galvanickým pokovením, nebo vypalovaným lakemcelá konstrukce je zpevněna kovovým profilem 40 x 20 mm v horní, prostřední a spodní části <p>- MATERIÁL: laminovaná dřevotříska o síle min.18mm, hrana ABS 2, sololak</p>	2

PROJEKT: NÁSTAVBA ZŠ A MŠ BRNO CHRILICE					
OZN.	SCHÉMA	POPIS			POČET
N05-4.15		VĚŠÁK SE ZRCADLEM, NÁSTĚNNÝ - ROZMĚRY: 1000 x 1800 mm (š x v) - POPIS: Věšák se zrcadlem a stěnou z laminové desky, háčky kovové dle výběru. - MATERIÁL: laminovaná dřevotříská o síle min.18mm, hrana ABS 2, sololak			1
N06-4.15		KORKOVÁ NÁSTĚNKA - ROZMĚRY: 1200 x 900 (š x v) mm Korková nástěnka, rám z hliníkového profilu, zavěšení na stěnu.			1
N07-4.15		ŽIDLE KANCELÁŘSKÁ Kancelářská židle s vyšším a ergonomickým opěrákem, mechanika e-synchro, vel. 43-53cm, s částečným čalouněním sedáku a opěráku. Skořepina fixovaná k 5-ti paprskovému kříží se zvedacím mechanismem pomocí plynového pístu. Na kolečkách, nastavení opěráku ve vodorovném a svislém směru, s područkami Nosnost min.120 kg			2
N08-4.15		KŘESLO KANCELÁŘSKÉ Zakulacené kancelářské křesloKonstrukce: dřevěná vnitřní kostra, pěnové jádro, potah dle vzorníku, zadní zakulacená část opěráku, nízké přízemní kluzáky			2
N09-4.15		KONFERENČNÍ STOLEK - ROZMĚRY: 1100 x 450 / 500 mm (š x h / v) - MATERIÁL: laminovaná dřevotříská o síle min.18mm, hrana ABS 2, nohy 4x kovová podnož			1